

Hängematten aus Mexiko



In Yucatan, im Südosten Mexikos, ist die Hängematte das wichtigste Möbelstück in jedem Haus. 90% der Bevölkerung verwenden sie ein Leben lang in irgendeiner Art. Am Tag wird sie als Stuhl oder Couch benutzt, in der Nacht wird darin geschlafen.

Die von Freizeitmarkt.ch angebotenen Hängematten werden in traditioneller Handarbeit, von Bewohnern aus der Halbinsel Yucatan (Mexiko) gefertigt. Die Mayas sind stolz auf ihr einzigartiges Handwerk. Es gibt keine Maschine, die diese spezielle Webtechnik kopiert. Diese Arbeit, die in eigenem Haus ausgeübt werden kann, erlaubt es mehreren Familien ein geregeltes Einkommen zu haben ohne Ihre Dörfer zu verlassen.




Die Hängematten unterscheiden sich in den Farben und Grössen. Zwei exakt gleiche „Hamacas“ gibt es kaum. Das dazu verwendete Material ist zu 100% Baumwolle.

Ähnlich Typ:

Kinder, Single



Doble, Matrimonial



Asiento / - de Luxe



Familiar, Jumbo



Mit Spreizholz



Durch die spezielle Webtechnik sind die Hängematten aus Mexiko leicht aber robust...



Dank der Eingangskontrolle unseres mexikanischen Partners können wir einerseits eine hohe Qualität, andererseits sowie durch Direktimport tiefe Verkaufspreise garantieren.

Hängematten in diversen Grössen für:

Camping, Picknick, Open - Air, Ferien, Reisen, Expeditionen, Balkon, Garten, Veranda, Dachterrasse, Hof, Wohn- und Schlafräume, Büro, Boot usw.

Tipps zum Kauf einer Hängematte

Obschon es für Kenner der mexikanischen Hängematten-Kultur, dank der speziellen Webtechnik, nirgendwo ein schöneres Liegegefühl als in einer mexikanischen Hängematte gibt, gilt es beim Hängemattenkauf folgenden Punkt zu beachten:

- In der Regel werden die Hängematten nur von einer Person benutzt. Diese eine Person liegt jedoch umso bequemer in einer Hängematte, je grösser, d.h. in erster Linie je breiter sie ist. Für den Laien ist es aber unverständlich, weshalb er sich eine „Doppel-Hängematte“, eine „Familien-Hängematte“ oder sogar eine „Jumbo-Hängematte“ kaufen sollte, wenn er doch nur ganz alleine bequem in seiner Hängematte liegen will. Der Ausdruck suggeriert etwas Falsches und verleitet zum Kauf einer Hängematte für „eine Person“.

Entscheiden Sie eher nach folgendem Kriterium:

Hängematten ohne Stab

Breite ab:


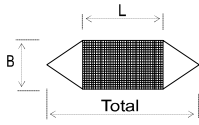

0.70 m	Kinder Hängematte	- aufgrund des Liegekomforts nur für Kinder geeignet
1.00 m	Standard Hängematte	- schmale Hängematte mit bedingtem Liegekomfort
1.40 m	Komfort Hängematte	- komfortable Hängematte für eine Person
1.60 m	Geniesser Hängematte	- sehr komfortable Hängematte für 1 Person, geeignet auch für 2 Personen
2.00 m	Liebhaber Hängematte	- für den Hängemattenliebhaber, auch geeignet für mehrere Personen
2.50 m	Kingsize Hängematte	- fühlen Sie sich wie ein(e) König(in) ...


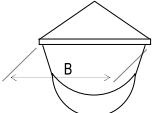

Hängematten mit Stab

Breite ab:

1.10 m	Komfort-Stab Hängematte	- komfortable Hängematte für eine Person, geeignet auch für 2 Personen
--------	-------------------------	--

Preisliste 2008 *

Hängematten (farbig, 100% Baumwolle)						
	Eigengewicht in gr.	Gewobene Breite in m	Gewobene Länge in m	Total Länge in m	Belastbar in kg	Preis * in CHF
Kinder (1 Kind)	450	0.70	1.60	3.50	120	49.-
Single (1 Person)	700	1.00	1.60	3.50	150	59.-
Doble (bis 2 Pers.)	1050	1.50	2.00	4.00	220	79.-
Matrimonial (bis 3 Pers.)	1250	2.00	2.10	4.10	250	99.-
Familiar (bis 4 Pers.)	1450	2.50	2.10	4.00	300	129.-
Jumbo (bis 6 Pers.)	1800	3.00	2.20	4.50	400	149.-
Mit Spreizholz (bis 2 Pers.)	3500	1.20	2.20	4.50	400	149.-

Sitzhängematten (farbig, 100% Baumwolle, inkl. Spreizholz)						
	Eigengewicht in gr.	Stabbreite in m			Belastbar in kg	Preis * in CHF
Asiento	1500	1.00			150	79.-
Asiento De Luxe	2300	1.00			200	109.-

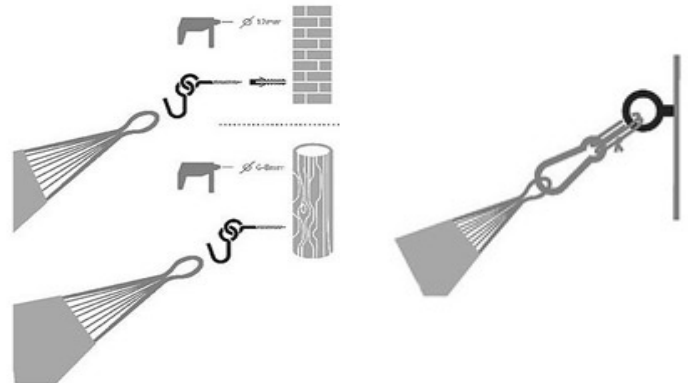
* Konditionen Vorauszahlung oder Barzahlung bei Abholung. Verpackungs- und Versandkostenpauschale pro Auftrag CHF 10.- (für Hängematten) Für Sperrgut: CHF 26.- (für Spreizholzhängematte / Sitzhängematte)

Auf Wunsch und gegen Aufpreis erhältlich:

- Einfarbige** Hängematten in den Farben: Creme, hellblau, dunkelblau, rot, hellgrün, dunkelgrün, weinrot, lila, gelb und orange. Lieferfrist nach Ihrer Wahl: - 2 Mte: CHF 20.- / - 1 Woche: CHF 40.-
- Farbkombinationen nach **Wunsch** (Skizze, Foto usw...) Aufpreis: CHF 100.- bis CHF 150.- / Lieferfrist auf Anfrage.

Tipps zur Aufhängung einer Hängematte

Eigentlich kann man aus einer Hängematte nicht herausfallen, es sei denn, man befestigt sie falsch. Deshalb muss vorher die Stabilität der tragenden Elemente überprüft werden. Der Baum sollte groß genug, der Pfosten fest in das Erdreich verankert bzw. das Mauerwerk nicht zu porös und so gestaltet sein, dass der erforderliche Dübel darin fest verankert werden kann.




Wie viel Platz braucht eine klassische (stablose) mexikanische Hängematte?

- der Aufhängeabstand (von Baum zu Baum; Wand zu Wand; Wand zu Baum) sollte mindestens 90% der Hängemattenlänge betragen
- die Aufhängehöhe sollte mindestens 40% der Hängemattenlänge betragen.




Wenn Sie sich genau an diese Größen halten, stellt sich der Idealwinkel ein: Sie erreichen maximalen Liegekomfort!

Steht der gewünschte Aufhängeabstand nicht zur Verfügung, sind die Hängemattenenden höher anzubringen, gegebenenfalls an der Decke. Dies gibt der Hängematte einen besonderen Reiz und ermöglicht Sitzpositionen.



Steht die gewünschte Aufhängehöhe nicht zur Verfügung, ist die Hängematte stärker zu spannen. Das geht jedoch auf Kosten des Liegekomforts. Die Hängematte schnürt Sie stärker ein, das Diagonalliegen wird erschwert.

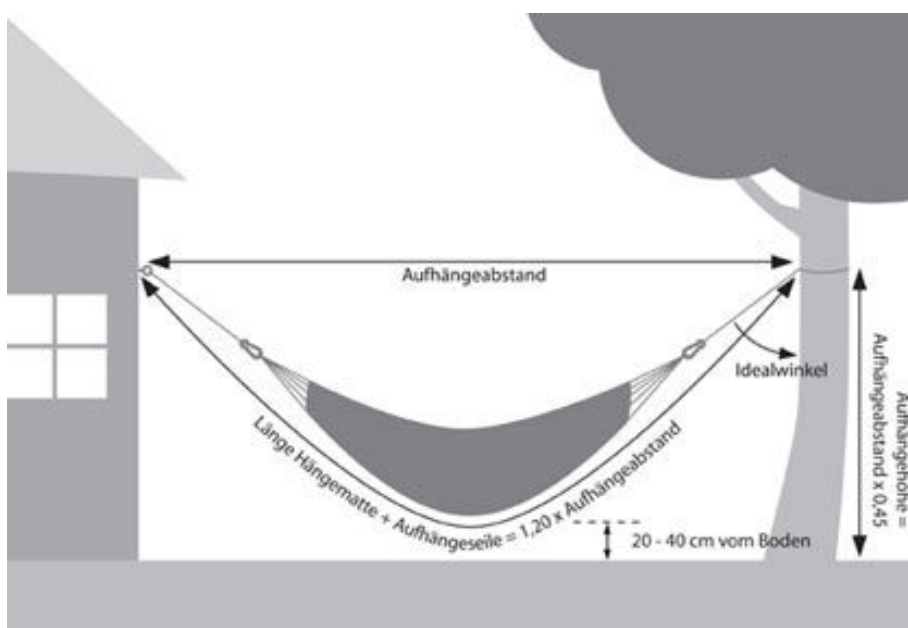


Aufhängeanleitung für klassische (stablose) Hängematten

Um maximalen Liegekomfort zu erreichen, empfehlen wir wie folgt vorzugehen:

1. Messen Sie den verfügbaren Aufhängeabstand (von Baum zu Baum; Wand zu Wand; Wand zu Baum).
2. Verlängern Sie die Hängematte mit Seilen bis Ihre Hängematte einschließlich Seil um 20% länger als die Länge des Aufhängeabstandes ist (Länge Seil + Länge Hängematte = Aufhängeabstand x 1,20).
3. Befestigen Sie die Hängematte auf einer Höhe, die 45% der Länge des Aufhängeabstandes entspricht (Aufhängehöhe = Aufhängeabstand x 0,45).

Beachten Sie, dass sich eine Hängematte durch Gebrauch um bis zu 15% verlängert. Das kann dazu führen, dass die Hängematte nach einiger Zeit den Boden streift. Verkürzen Sie in diesem Fall das angebrachte Seil. Beachten Sie jedoch, dass sich der tiefste Punkt der belasteten Hängematte 20-40 cm über dem Boden befinden sollte.



Wie viel Platz braucht eine Stab-Hängematte?

- der Aufhängeabstand (von Baum zu Baum; Wand zu Wand; Wand zu Baum) sollte mindestens 120% der Hängemattenlänge betragen
- die Aufhängehöhe sollte mindestens 25% der Hängemattenlänge betragen.

Wenn Sie sich genau an diese Größen halten, stellt sich der Idealwinkel ein:

Sie erreichen maximalen Liegekomfort!

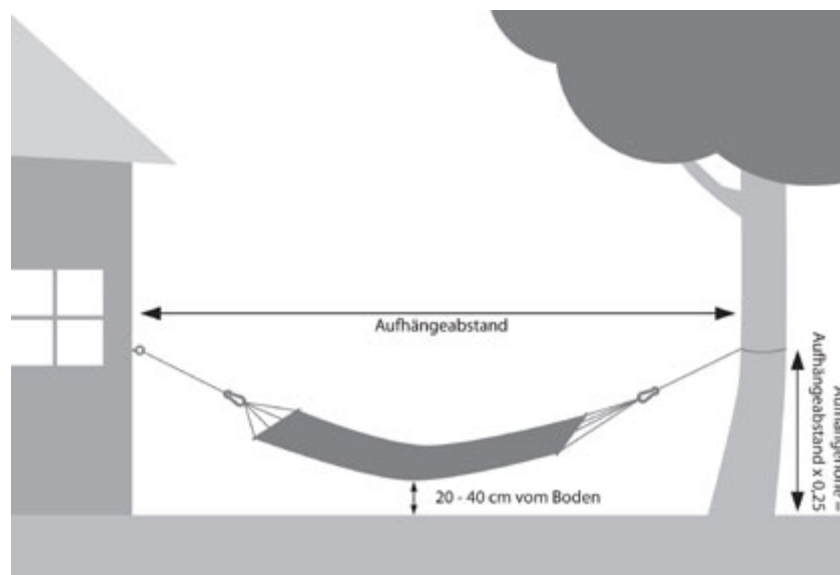


Aufhängeanleitung für Stab-Hängematten

Um den maximalen Liegekomfort zu erreichen, empfehlen wir wie folgt vorzugehen:

1. Messen Sie den verfügbaren Aufhängeabstand (von Baum zu Baum; Wand zu Wand; Wand zu Baum).
2. Befestigen Sie an die Enden der Hängematte ein Seil und verlängern Sie das Seil soweit, dass die Länge von Hängematte und Verlängerungsseil gleich der Länge des Aufhängeabstandes ist (Länge Seil + Länge Hängematte = Aufhängeabstand).
3. Befestigen Sie die Hängematte auf eine Höhe, die 25% der Länge des Aufhängeabstandes entspricht (Aufhängehöhe = Aufhängeabstand x 0,25).

Beachten Sie, dass sich Hängematten durch Gebrauch um bis zu 15% verlängern. Das kann dazu führen, dass Ihre Hängematte bereits beim ersten Hineinsteigen den Boden streift. Verkürzen Sie in diesem Fall das angebrachte Seil. Beachten Sie jedoch, dass die Hängematte nicht zu stark spannt und sich der tiefste Punkt der belasteten Hängematte 20-40 cm über dem Boden befinden sollte.



Zubehör	Artikel-Nr.	Artikel	Beschreibung / Lieferumfang			Max. Belastung	Preis * in CHF
	KH-10	Karabinerhaken	8mm Durchmesser 100 mm lang. Zum schnellen Auf- und Abhängen besonders geeignet.	✓	✓	160 kg	5.90
	KH-14		12 mm Durchmesser 140 mm lang. Zum schnellen Auf- und Abhängen besonders geeignet.	✓	✓	250 kg	8.90
	RH-12	Ringhaken	12 mm Durchmesser, 120 mm lang für Betondecke oder Holzbalken incl. 14 mm Durchmesser Dübel für die Betondecke	✓	✓	160 kg	9.90
	WS-10	Wirbel	für Einsatz bei Ergotherapie oder zum (Kinder)-Drehspass	✓	✓	160 kg	14.90
	PS-03	Polyhanf Seil	3 Meter Polyhanfseil	✓	✓	160 kg	6.90
	PS-05	8mm Durchm.	5 Meter Polyhanfseil	✓	✓	160 kg	8.90
	HH-01	Hängemattenhaken	Offener Haken 8 mm Durchmesser mit Ringschraube 9mm Durchm., 70 mm lang. Zur Befestigung in Beton oder Holz, incl. 12 mm Dübel für die Mauer. Direkt oder mit einem Seil in den offenen Haken eingehängt.	✓	✓	160 kg	9.90
	HF-01	Schwingfeder mit Stahl-Sicherungsseil	Stahlfeder 33 mm Durchm. 20 cm lang, belastbar bis 100 Kilo. Zwischen Sitz- / Hängematte und Aufhängung angebracht dient sie als Stoßdämpfer. Vielfach auch bei der therapeutischen Arbeit eingesetzt	✓	✓	100 kg	19.50
	AS-03	Befestigungs-Set Seguro	Für die Befestigung einer Sitzhängematte an Decke, Balken oder Baum. 1 x Polyhanfseil 3m (PS-03) 1 x Karabinerhaken (KH-10) 1 x Ringhaken mit Dübel (RH-10)		✓	100 kg	24.90
	AS-05	Befestigungs-Set Seguro Confort	Für die Befestigung einer Sitzhängematte mit einer Feder unter Decken oder Balken 1 x Polyhanfseil 3m (PS-03) 1 x Karabinerhaken (KH-10) 1 x Ringhaken und Dübel (RH-10) 1 x Schwingfeder (HF-01)		✓	100 kg	39.90
	PR-06	Befestigungs-Set Practico	Für die Befestigung einer Hängematte zwischen zwei Bäumen 2 x Polyhanfseil 3m (PS-03) 2 x Karabinerhaken (KH-10) 2 x Seilacht (WS-10)	✓		160 kg	34.90
	AL-08	Befestigungs-Set Allround	Für die Befestigung einer Hängematten zwischen Baum zu Baum, Wand zu Wand, Baum zu Wand, Baum zu Decke und Decke zu Decke etc. 2 x Polyhanfseil 3m (PS-03) 2 x Karabinerhaken (KH-10) 2 x Seilacht (WS-10) 2 x Ringhaken mit Dübel (RH-10)	✓		160 kg	46.90